



A close-up, low-angle shot of a man with glasses looking down at a car part. The lighting is dramatic, highlighting the contours of his face and the texture of the car part. The background is dark and out of focus.

## 工藝之最 成就不凡

源自日本頂級血統，CROWN從TOYOTA第一台乘用車開始，歷經15代變革，嶄新進化第16代頂級車款。

CROWN的工藝不僅僅是單純的美學，而是匯集日本頂尖造車技術大成，從講究細節的車體設計、  
追求卓越的動力科技到悉心款待的駕乘感受，成就CROWN今日不凡的榮耀風範。



## 極致淬鍊 創卓越之境

以TNGA造車工藝打造Crossover跨界跑旅車格，  
較高的底盤搭配斜背流線設計，不受定義的頂尖工藝，躍然而生。



皇家版

## 創新跑旅 超脫想像

引領時代的設計工藝，大膽運用獨特雙色造型塗裝、結合21吋大器鋁圈，動感前衛，搶奪目光焦點。



皇家版

## 雙動力 收放各有勁

「顧客乘坐之後，會不自覺會心一笑」是CROWN動力設計的信仰，  
當油門踩下，靈敏的回饋表現，將重新詮釋你對駕馭的想像。



## 先進2.5L Hybrid System

油耗值表現 貴族版 22.4km/l\*

2.5升油電複合動力系統採用VVT-iE電子式可變汽門正時控制系統、D-4S雙噴射供油系統，同時提升活塞耐磨性，與進氣閥座的進氣流量，搭配E-CVT電子控制無段變速系統，與全新雙極鎳氫電池，有效提升充放電效率，以尖端科技創造優異燃油經濟性與卓越動能表現。

\*公告資料係依據歐盟1999/100/EC指令及其後續修正指令之標準測試程序測得，詳細說明請見規格表。



## 精準操控 動能出眾

透過不斷研發淬鍊，打造最高品質駕馭享受  
威柔並進，收放隨心

## 全新第四代 HEV

### SELF-CHARGING HYBRID

TOYOTA  
油電複合動力系統保固  
HYBRID電池零件說明  
HYBRID電池保固 **8年或16萬**  
先到者為準

1. TOYOTA新車保證為4年或12萬公里保證(以先到者為準)，針對油電複合動力系統(包括HYBRID電池、轉換器含變壓器、電池控制模組、馬達控制模組、HYBRID控制模組)，則提供5年或12萬公里保證(以先到者為準)；2019年起，HYBRID電池之保證延長為8年或16萬公里(以先到者為準)。  
2. HYBRID電池透過SOC(State Of Charge)管理系統，有效控制電池充放電狀態，故能延長使用壽命。

### 自主充電

透過引擎或煞車時的減速動能回收自動充電，減少能源浪費，為下一代延續多一份美好。

### 智慧駕駛

透過PCU動力控制模組，可自動分配電動馬達和引擎的動力輸出值，達到最佳動力輸出模式，同時享受汽油引擎及電動馬達之綜效優勢。

### 加速快感

搭載汽油引擎與高扭力的電動馬達，賦予順暢的加速性，在任何行駛狀態下皆能感到奔馳的樂趣。

### 靜謐舒適

純電模式行駛時可享受寧靜駕乘感；一般行駛時，電動馬達與引擎平順切換，提供順暢舒適的駕乘體驗。

### 節能環保

行駛間能有效率地運用引擎及電動馬達，將二氧化碳排放量降至最低，創造絕佳油耗。

貴族版

# 放膽馳騁 刻劃優越效能

卓越豐沛的動能同時兼顧優異的油耗表現

移動間驚艷非凡



皇家版



## 全新2.4L Turbo Hybrid System

油耗值 皇家版 15.6km/l\*

搭載D-4ST雙噴射供油系統的2.4升雙渦流渦輪增壓引擎，結合eAxle電子驅動馬達、雙極鎳氫電池而成的全新動力系統，於低轉速範圍即可實現高扭力，創造最大綜效馬力348ps，0~100 km/h加速只需 5.8秒\*\*成績，同時仍可提供優異油耗表現。

\*公告資料係依據歐盟1999/100/EC指令及其後續修正指令之標準測試程序測得。詳細說明請見規格表。

\*\*此為原廠提供參考數值，實際道路行駛時，因受路況、載重、風阻、輪胎狀況及車輛維護保養等因素影響，實際數值可能有所差異。



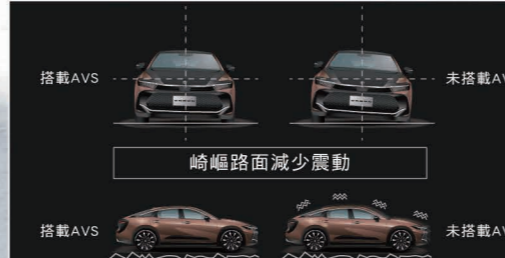
### Direct Shift 六速手自排變速系統(皇家版)

採用多片式離合器，有效提升變速箱靈敏度，帶來更直接順暢的線性反應。



### E-Four Advanced 電子式四輪傳動(皇家版)

可依據駕駛狀態，精密控制前後輪動力配置，從100:0~20:80，提供穩定且靈敏的直線加速與轉向性，同時保有乘坐的舒適性。



### AVS可變阻尼避震系統(皇家版)

透過偵測操控方式及路況，能主動調整避震器設定，提供不同阻尼力道，可提升激烈操駕時之車身穩定性，並確保於崎嶇路面上之乘坐舒適度。



### DRS後輪主動轉向系統(皇家版)

和VDIM車輛動態整合管理系統完美結合，為您提供精準的後輪轉向角度調整，帶來極致操控駕駛體驗並同時提升穩定性。

## 細膩 打造頂級禮遇

運用「全席頭等艙」思維鋪陳，透過手中傳遞而來的精緻感，  
以皇冠級品質，型塑出日本高級車的頂級之道。





## 雍容格局 縱享大器風範

中島式設計帶來開闊視野，雙前座集中式按鈕設計，  
搭配環艙Warm Steel暖金色飾條，低調奢華，大器為您而生。



皇家版



12.3吋全彩數位式儀錶板



5種駕駛模式(皇家版)



HUD抬頭顯示器



12.3吋多功能導航主機附智慧手機連結




皇家版

## 款待尊榮上座

微包覆座椅舒適透氣，將膝部空間放到最大，讓每位乘員皆享頭等艙的寬敞享受，暖金色滾邊與精緻縫線相輝映，移動間盡享華貴。



JBL Premium Sound音響(皇家版)




雙前座八向電動調整加熱通風座椅(皇家版)



最適車高 上下車優雅便利




全景式天窗(皇家版)



足踢感應式電動尾門(皇家版)

# TOYOTA 極致安全防護系統

全車搭載最高43項  
主被動安全防護系統



\*Toyota Safety Sense之作動限制條件請掃描QR Code，或洽全台經銷商，以了解車主手冊內相關說明。

\*各項安全配備之作動均有條件限制，相關限制請洽各全台經銷商，以了解車主手冊內相關說明。

## 主動安全防護系統

TOYOTA SAFETY SENSE 3.0  
智動駕駛輔助系統

### PCS 預警式防護系統

#### 預警式防護警示功能

透過毫米波雷達與智能攝影機協同偵測前方車輛、摩托車、行人及自行車手，能依據前方路況，即時於多功能資訊顯示幕顯示警示訊息，並發出警示音，提醒駕駛採取反應。

#### 煞車力道輔助功能

當碰撞風險增加時，系統將加大駕駛緊急煞車時的煞車輔助力道，協助縮短煞停的距離。

#### 路口辨識功能

除了PCS預警式防護系統附自動煞車輔助外，在十字路口右轉或左轉會車時，毫米波雷達與智能攝影機協同偵測前方迎面而來的車輛、摩托車，或行人和自行車從相反方向穿越，系統也會提醒駕駛並且在必要時進行自動煞車輔助。

### LTA 車道循跡輔助系統

#### 車道偏離警示功能

後視鏡前方智能攝影機可偵測路面分隔線，於時速50公里以上而未打方向燈、且系統判斷偏離車道時，多功能資訊顯示幕會顯示警示訊息，並響起警示音以提醒駕駛。

#### 車道循跡輔助功能

搭配ACC全速域主動式車距維持定速系統作動時，車道循跡輔助功能可將車輛行駛路線維持於車道中心，在容易疲憊的長程旅途中降低意外發生的可能性。

### ACC 全速域主動式車距維持定速系統 (含Stop & Go)

啟動ACC全速域主動式車距維持定速系統後，系統將以毫米波雷達及智能攝影機偵測前方車輛速度，並自動加速、減速或停止，以及跟隨前車暫停後再起步，駕駛無須長時間腳踏油門，增加巡航的便利性及安全性。全速域ACC亦可與RSA速限辨識輔助系統連動，可透過智能攝影機辨識道路速限標誌，並顯示於儀錶板，亦可藉由操作按鈕更新ACC定速。

\*ACC全速域主動式車距維持定速系統可設定車速30-180km/h間定速巡航，並於駕駛設定之車速範圍內視前車行駛速度自動增進、減速或停止。

### AHB 智慧型遠光燈自動切換系統

偵測對向車輛頭燈及前方車輛尾燈光源，自動關閉、開啓遠光燈，避免來車受到頭燈直射。

#### 主動煞車輔助功能

當判定極有可能與前方車輛、摩托車、行人及自行車手發生碰撞風險，必要時系統將自動啟動煞車，避免事故發生或降低意外造成的傷害。

#### 緊急閃避轉向輔助功能

當判定極有可能與車輛、摩托車、行人及自行車手發生碰撞風險，且原車道有足夠的閃避空間，在駕駛主動轉打方向盤閃避時，系統會於方向盤施予輔助力道，輔助駕駛閃避並避免偏離原車道造成無預警的碰撞。

#### 車道偏離修正輔助功能

當系統判斷車輛可能偏離車道時，系統會於方向盤施予反向回饋力道，修正行車路線，協助車輛維持行駛在車道內。

#### 車輛搖晃警示功能

當車輛在車道中搖晃，警示音會響起，且警示圖示會顯示在多功能資訊顯示幕上以提醒駕駛，降低長程駕駛的意外發生。

### RSA 速限辨識輔助系統

透過攝影機監控道路標誌，通知駕駛目前行駛路段的交通速限

## 智能防護駕駛系統

- PKSB防碰撞輔助系統
- VSC車輛穩定控制系統
- TRC循跡防滑控制系統
- HAC上坡起步輔助系統
- ACA主動過彎輔助系統
- DSC檔位誤入動力限制系統
- VDIM車輛動態整合管理系統

## 智能安全警示系統

- EBS緊急煞車警示系統
- TPMS胎壓偵測警示系統
- AVAS車輛接近警示行人系統
- BSM盲點偵測警示系統
- SEA安全離座警示系統
- PVM環景影像輔助系統
- RCTAB後方車側警示系統 (附煞車輔助)
- 停車輔助雷達(前4後4)
- RVC倒車影像輔助系統

## 智能煞車輔助系統

- ABS防鎖定煞車系統
- EBD電子煞車力道分配系統
- BAS煞車輔助系統
- ECB電子式煞車控制系統
- BOS煞車優先系統

## 被動安全防護系統



標配 8 SRS 氣囊

\*SRS氣囊作動有條件限制，相關限制請洽各台經銷商，以了解車主手冊內相關說明。此為示意圖，請以實車為主。

皇家版

雙色車色 6 色 (皇家版限定選配)



2XW 霓光白 / 雙色



2XZ 晶曜銅 / 雙色



2XY 靜謐灰 / 雙色



2YZ 晶燦紅 / 雙色



2ZA 星河鈦 / 雙色



2ZB 星潮銀 / 雙色

單色車色 7 色



090 霓光白



1J6 星潮銀



1L5 星河鈦



202 貴族黑



3U5 晶燦紅



4Y6 晶曜銅



1L6 靜謐灰

內裝色

黑色內裝



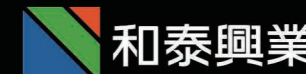
米色內裝 (皇家版限定選配)



和泰汽車

和潤企業

和泰產險



和運租車

長源汽車

和泰豐田

東部汽車



和雲行動服務

和



泰聯網

和泰移動



TOYOTA 智慧購  
立即獲得最新購車影音資訊  
數百位雲端銷售顧問在線任您諮詢!  
掃描下載APP  
TOYOTA 智慧購 iOS/Android 適用



My Toyota APP (原驅動城市)



掃描下載APP  
iOS/Android 適用



TOYOTA  
智能客服



YouTube  
TOYOTA TW



Facebook  
TOYOTA TAIWAN



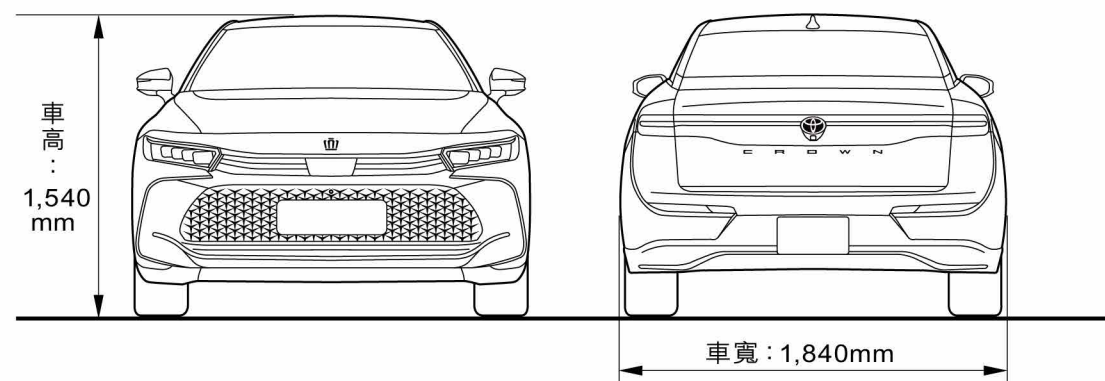
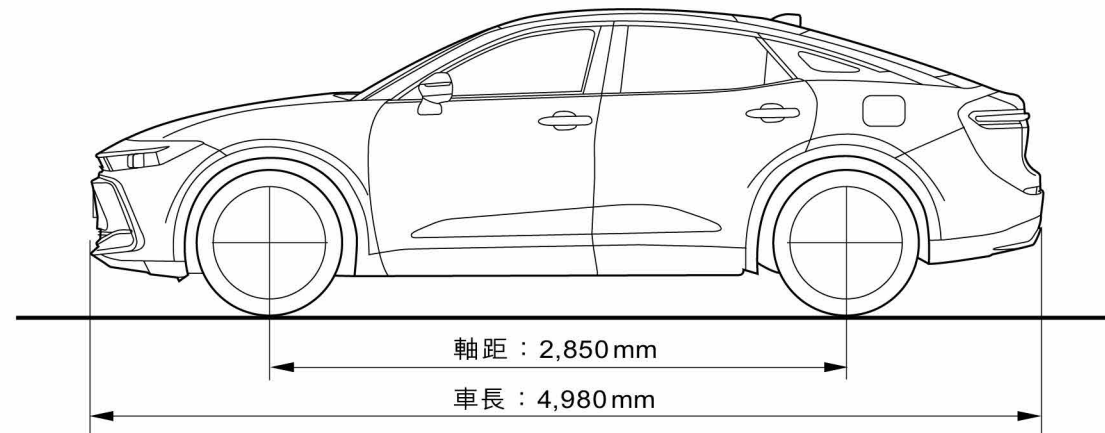
Instagram  
toyotatw



型錄編號 CROWN 20240927-----2,150



現在只要入主TOYOTA新車，和泰汽車與經銷商就為你在台灣沿海種下一棵樹，減碳抗暖化，守護海岸線。



- ◎ 本車型可適用 E3 酒精汽油。
- ◎ 表列數值為標準值未含容許公差。
- ◎ TOYOTA 全車系自排車種配備 ASL 自排防暴衝裝置。
- ◎ 本公司保留規格配備變更或停用之權利。
- ◎ 圖中規格配備若與實車不符，以實車為準。
- ◎ 各項安全配備作動有條件限制，相關限制請洽全省各經銷商，以了解車主使用手冊內相關說明。

\*1 前述平均油耗為測試值，油耗公告資料係依據歐盟 1999/100/EC 指令及後續修正指令之標準測試程序測得。本標示之測試值係在實驗室內，依規定的行車型態於車體動力計上測得。實際道路行駛時，因受天候、路況、載重、使用空調系統、駕駛習慣及車輛維護保養等因素影響，其實際值可能與測試值有所差異。詳情請參閱經濟部能源局網站。

\*2 年油耗量以年平均行駛 15,000 公里除以油耗測試值計算。

\*3 排氣量等級超過 1,800 c.c. 至 2,400c.c.。

\*4 排氣量等級超過 2,400 c.c. 至 3,000c.c.。



如 2024/04 起生產之 CROWN 車輛配備或規格有更動，將更新於此 QR code 引導之 TOYOTA 官網頁面，請以該官網頁面刊載之規配表內容為主，恕不個別另行通知。

## CROWN 規格表

項 目		貴 族 版	皇 家 版
尺 寸	全長 (mm)	4,980	
	全寬 (mm)	1,840	
	全高 (mm)	1,540	
	軸距 (mm)	2,850	
	車重 (空重; kg)	1,720	1,950
	最小迴轉半徑 (m)	5.9	5.4
引 擎	引擎型式	A25A-FXS 直列四汽缸 DOHC 16 汽門 進氣：VVT-iE 電子控制連續可變汽門正時控制系統 排氣：VVT-i 連續可變汽門正時控制系統	T24A-FTS 直列四汽缸 渦輪增壓 DOHC 16 汽門 Dual VVT-i 連續可變氣門正時控制系統
	排氣量 (c.c.)	2,487	2,393
	壓縮比	14.0 : 1	11.0 : 1
	最大馬力 (ps / rpm)	186 / 6,000	272 / 6,000
	最大扭力 (kg-m / rpm)	22.5 / 3,600~5,200	46.9 / 2,000~3,000
	油箱容量 (ℓ)	55	
HYBRID 系統規格	電動馬達	型式	永磁同步馬達
		最大輸出電壓 (V)	650
		最大馬力 (ps)	120
		最大扭力 (kg-m)	20.6
	314.8		
HYBRID 電池	型式	雙極鎳氫電池	
	電壓 (V)	230.4	
最大綜效馬力 (ps)	222	348	
系統結構	轉向系統	EPS 電動輔助齒條小齒輪式	
	DRS 後輪主動轉向系統	—	●
	傳動系統	前輪傳動	E-Four Advanced 電子式四輪傳動
	變速系統	E-CVT 電子控制無段變速系統	Direct Shift 六速手自排變速系統
	前懸吊系統	獨立麥花臣式 附防傾平衡桿	
	後懸吊系統	獨立多連桿式 附防傾平衡桿	
	懸吊控制系統	—	AVS 可變阻尼避震系統
	煞車系統	四輪碟煞 附智能煞車輔助系統 (ABS+EBD+BAS+BOS)	
油耗值	輪胎規格	225 / 55 / R19	225 / 45 / R21
	底盤空力套件	●	●
	平均油耗 *1 (km/L)	22.4	15.6
	年耗油量 *2 (ℓ)	670	962
	車輛類別	小客車	
能源效率等級 *	1 <sup>4</sup>	2 <sup>3</sup>	



**CROWN 規格表**

項 目		貴 族 版	皇 家 版
外 觀	輪圈	19吋雙色切削鋁圈	21吋十幅式雙色切削鋁圈
	頭燈	LED Bi-Beam (附手動水平調整)	四眼式 LED (附自動水平調整)
	日行燈	● (LED 光條式)	● (LED 光條式)
	後霧燈	● (LED)	● (LED)
	尾燈	● (LED 光條式)	● (LED 光條式)
	後視鏡	電動收折 (附停車收折 / 電熱除霧 / 倒車運動 / 照地燈)	電動收折 (附停車收折 / 電熱除霧 / 倒車運動 / 記憶功能 / 照地燈)
	電動尾門	—	● (足踢感應式附防夾及遙控啟閉功能)
天窗	—	全景式天窗	
座 椅	前座椅材質 / 型式	高級皮質	
	前座椅電動調整	駕駛座：八向調整 (附二向電動腰靠) 副駕駛座：八向調整	駕駛座：八向調整 (附二向電動腰靠 / 二組記憶功能) 副駕駛座：八向調整
	前座椅舒適功能	加熱	通風 / 加熱
	後座椅材質 / 型式	高級皮質	
內 裝	後座椅調整	6/4 分離椅背傾倒	
	後座椅舒適功能	—	加熱 (左右座椅)
	HUD 抬頭顯示器	●	●
	方向盤調整	四向手動	四向電動 (附記憶功能)
	方向盤型式	三幅式真皮	三幅式真皮 (附加熱功能)
	方向盤控制鍵	音響 / MID / 電話 / 聲控 / ACC / LTA	
	方向盤換檔撥片	—	●
	儀錶板	12.3吋全彩數位式	
	氣氛燈	● (前座)	● (前座 / 後座)
	照明燈	雙前座化妝鏡 / 車門禮儀燈 / 行李廂	
空 調 與 音 響	置物空間	前座中央置物格 / 前座中央扶手置物盒 / 手套箱 / 後座側邊置物格	
	電動窗	四門電動窗 (附 One Touch 及防夾功能)	
	電源 / USB	前座中央扶手 12V / 前座中央扶手 Type-C / 前座 Type-C / 後座 Type-C	
	空調系統	S-FLOW 智慧型雙區獨立恆溫	
	後座出風口	●	●
	空氣清淨系統	花粉過濾功能	
	前座音響主機	12.3吋觸控式	
	衛星導航系統	●	●
	主機連結功能	Type-C / 藍牙	
	Apple CarPlay / Android Auto	● (無線) / ●	● (無線) / ●
科 技	音響揚聲器數量	6 具	JBL Premium Sound 11 具
	Smart Entry 車門啟閉系統	● (前門 / 後門)	● (前門 / 後門)
	Push Start 引擎啟閉系統	●	●
	頭尾燈自動啟閉系統	●	●
	間歇式雨刷	● (附雨滴感應功能)	● (附雨滴感應功能)
	車內後視鏡	● (手動防眩)	● (自動防眩)
	防盜功能	● (附晶片防盜功能)	● (附晶片防盜功能)
	EPB 電子駐車煞車系統	●	●
	Auto Hold 自動定車煞車系統	●	●
	車速連動車門上鎖	●	●
駕駛模式	CUSTOM / ECO / SPORT / NORMAL	CUSTOM / ECO / SPORT / REAR COMFORT / NORMAL	
Easy Access	—	●	
無線充電座	●	●	

**CROWN 規格表**

項 目		貴 族 版	皇 家 版
主 動 安 全	TSS 3.0 智動駕駛輔助系統	●	●
	ACC 主動式車距維持定速系統	● (全速域 / Stop&Go)	● (全速域 / Stop&Go)
	PCS 預警式防護系統	預警式防護警示 / 煞車力道輔助 / 主動煞車輔助 / 緊急閃避轉向輔助 / 路口辨識 (附行人 / 自行車手 / 摩托車手偵測)	
	LTA 車道循跡輔助系統	車道循跡輔助 / 車道偏離警示 / 車道偏離修正輔助 / 車輛搖晃警示	
	AHB 智慧型遠光燈自動切換系統	●	●
智 能 煞 車	RSA 速限辨識輔助系統	●	●
	ABS 防鎖定煞車系統	●	●
	BAS 煞車輔助系統	●	●
	EBD 電子煞車力道分配系統	●	●
	BOS 煞車優先系統	●	●
智 能 防 護	ECB 電子式煞車控制系統	●	●
	VDIM 車輛動態整合管理系統	—	●
	PKSB 防碰撞輔助系統	●	●
	VSC 車輛穩定控制系統	●	●
	TRC 循跡防滑控制系統	●	●
智 能 安 全	ACA 主動過彎輔助系統	●	●
	HAC 上坡起步輔助系統	●	●
	DSC 檔位誤入動力限制系統	●	●
	EBS 緊急煞車警示系統	●	●
	BSM 盲點偵測警示系統	●	●
被 動 安 全	RCTAB 後方車側警示系統附煞車輔助	●	●
	TPMS 胎壓偵測警示系統	● (附四輪獨立顯示)	● (附四輪獨立顯示)
	AVAS 車輛接近警示行人系統	●	●
	SEA 安全離座警示系統	●	●
	RVC 倒車影像輔助系統	●	●
被 動 安 全	PVM 環景影像輔助系統	● (附底盤透視功能)	● (附底盤透視功能)
	倒車輔助雷達	4 具	
	停車輔助雷達	8 具 (含倒車雷達)	
	雙前座 SRS 氣囊	●	●
	雙前座椅側 SRS 氣囊	●	●
	車側簾式 SRS 氣囊	●	●
	駕駛座膝部 SRS 氣囊	●	●
	副駕駛座膝部 SRS 氣囊	●	●
	ISO-FIX 兒童安全座椅固定裝置	●	●
	GOA 高剛性安全車體	●	●
束力限制預縮式安全帶	雙前座 / 左右後座		
全車三點式 ELR 安全帶	●	●	
雙前座 WIL 頸椎傷害緩和座椅	●	●	
行人撞擊緩和引擎蓋	●	●	
PUH 行人撞擊緩衝機制	●	●	