



GR86 6MT Brembo

GR86

SPEED



融合GR血統，激發駕馭潛能

享受競速，熱血飄移，以86之名成就後驅傳奇。

當經典無法撼動，唯有86能超越自己！

由GAZOO Racing團隊專業調校，汲取賽道經驗，挑戰性能極限、打造強悍跑格，點燃蠢蠢欲動的野性

在踩踏油門之間切換世界，讓樂趣，與你疾速馳行。

GR86 6MT Brembo



LED Bi-Beam 頭燈



GR 專屬造型銘牌



18吋鋁合金霧黑鋁圈



第三煞車燈

POWER



GR86 6AT Brembo

2.4L水平對臥引擎

提供最大馬力234ps，在3,700轉即可產生最大扭力25.5kg-m，
提供超乎想像的加速體驗



6速手排變速箱

(GR86 6MT Brembo)





SPORT/SNOW/TRACK 模式

(GR86 6MT Brembo無SPORT/SNOW模式)



Brembo® 高性能煞車系統



極速勁化

當你以為世界不能再快

TOYOTA將GR基因，注入對奔馳的渴望

瞬間加速的快感，熱血奔騰的聲浪

催動每個感官，體驗前所未有的想像

換檔撥片

(GR86 6AT Brembo)



側擾流空力造型

掌控由你

直覺駕馭，才是操控的真諦

GR86經過專屬調校

讓每次加速與過彎，更暢行所欲

加速：穩定動力輸出


入彎：提升操控性

煞車：穩定車身

Torsen[®] LSD後軸限滑差速器


最佳化後方左右輪動力分配，
確保引擎動力有效傳至地面，
提升極限操控性

HANDLING



GR專屬調校懸吊系統

前獨立麥花臣、後獨立雙A臂，並在GR團隊調校下，
提供更直覺的操控性與駕馭樂趣



輕量化抗扭剛性車體

搭配高強度車體結構，與鋁合金材質前葉子板、引擎蓋與車頂，
讓車身輕量化並提升抗扭剛性

DESIRE

鋒芒自成

質感升級，跑格座艙設計再勁化

以極致工藝，驅動駕馭本能

讓好動的靈魂，想出走就出走

(GR86 6MT Brembo)

7吋全彩TFT MID 多功能資訊顯示幕



7吋全彩數位儀表以視覺化呈現多元模式滿足不同用車情境，包含SPORT/NORMAL/TRACK等多種模式選擇，提供豐富的車輛訊息

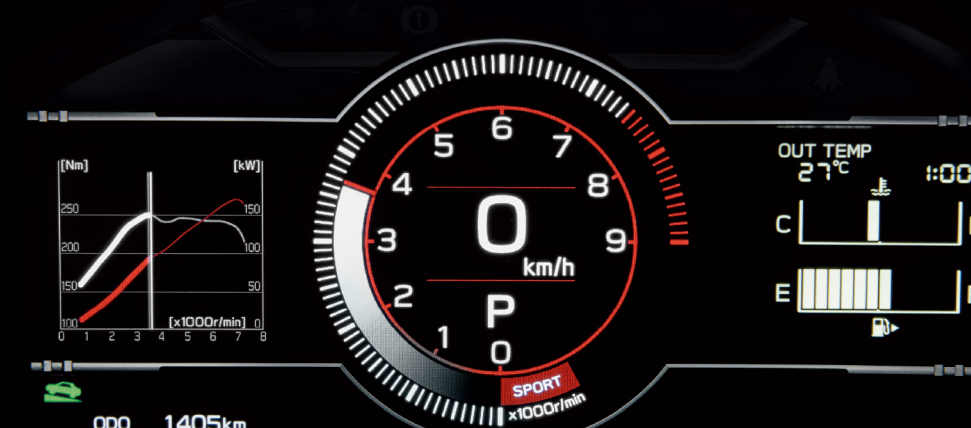
(GR86 6MT Brembo無SPORT模式)

多元儀錶板模式



NORMAL

油耗 里程



SPORT

G值雷達圖 動力扭力曲線



TRACK

機油油溫 賽道圈速



類戰鬥機艙按鈕設計



8吋影音主機

(Apple Carplay / Android Auto)
附專屬GR開機畫面



EyeSight系統 體現對安全的高度重視

為了保障每位駕駛的安全，GR86全車型均標配「EyeSight系統」。用隱形卻最堅實的守護，在每個角落，注入時時刻刻的關心。不管往哪個方向前進，都能安穩地享受每次的旅程。

*EyeSight系統各項安全系統之作動均有其限制條件，相關限制請洽全台經銷商，以了解車主手冊內相關說明。



*詳細GR 86安全配備請掃描QR CODE，或參閱規格配備表。各項安全配備之作動均有條件限制，相關限制請洽全台經銷商，以了解車主手冊內相關說明。

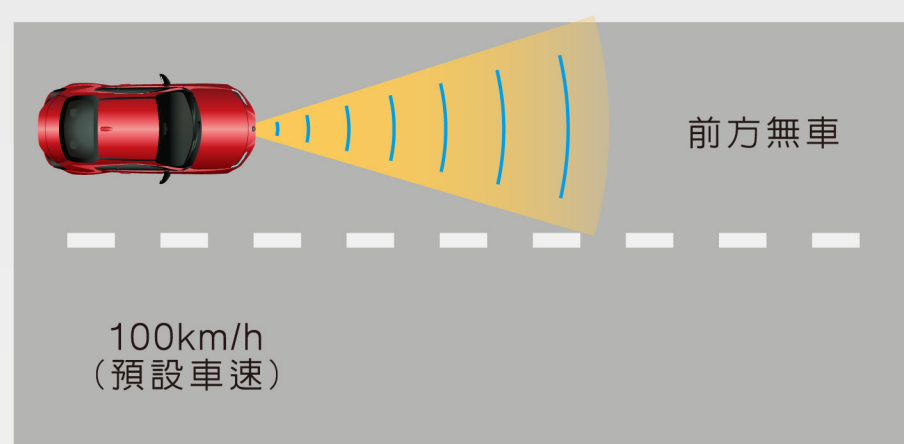
全車搭載最高27項 主被動安全防護系統

主動安全防護系統

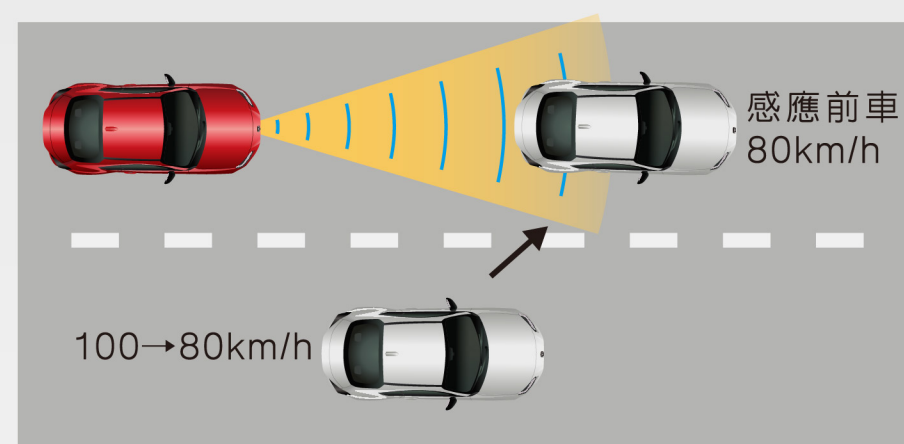
EyeSight

ACC 主動式車距維持定速系統

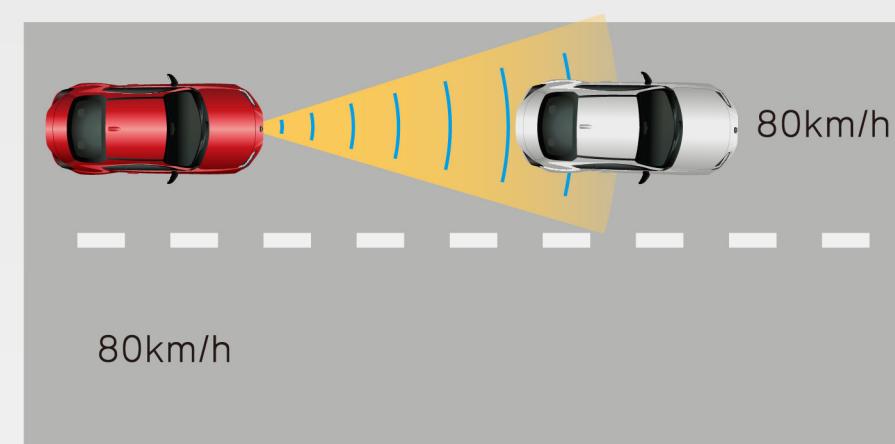
■ 定速控制



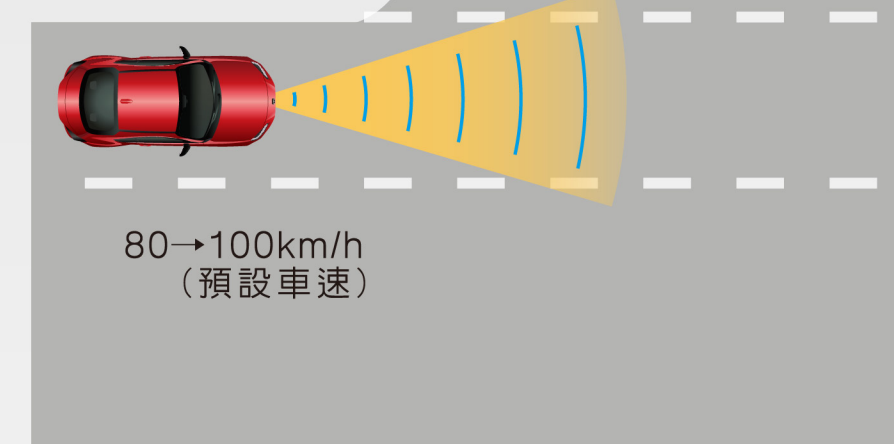
■ 減速控制



■ 追蹤控制



■ 加速控制




啟動 ACC 主動式車距維持定速系統後，系統將以智能攝影機偵測前方車輛速度，並自動加速、減速，駕駛無需長時間踩踏油門增加巡航的便利性及安全性。

*GR86 6AT Brembo車型搭載全速域系統 (0-180 km/h)
*GR86 6MT Brembo車型搭載高速域系統 (30-180 km/h)

PCB 預警式防護系統

■ 預警式防護警示系統



透過智能攝影機偵測前方車輛、行人。能依據前方路況，即時於多功能資訊幕顯示警示訊息，並響起警示音，提醒駕駛採取反應。

■ 主動煞車輔助功能



當判定極有可能與前方車輛、行人發生碰撞時，必要時系統將自動啟動煞車，避免事故發生或降低意外造成的傷害。

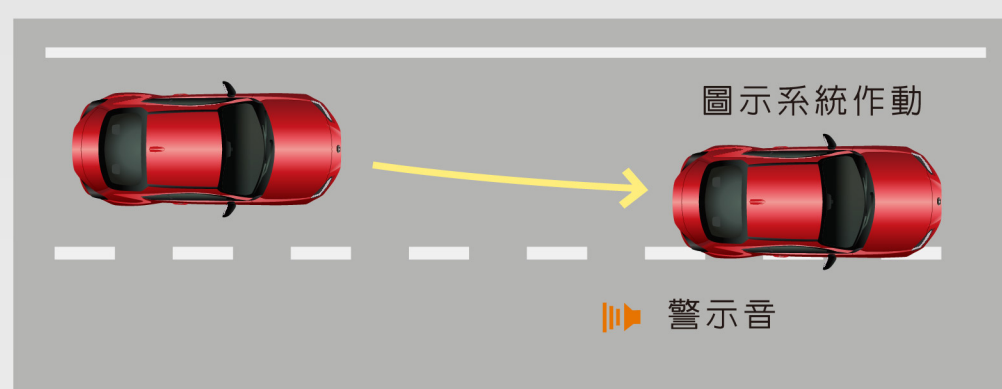
■ 煞車力道輔助功能




當碰撞風險增加時，系統將加大駕駛緊急煞車時的煞車輔助力道，協助縮短煞停的距離。

LDW 車道偏離警示系統


■ 車道偏離警示功能



車道偏離檢測



警示



後視鏡前方智能攝影機可偵測路面分隔線，於時速50公里以上未打方向燈、且系統判斷偏離車道時，多功能資訊幕會顯示警示訊息，並響起警示音提醒駕駛。

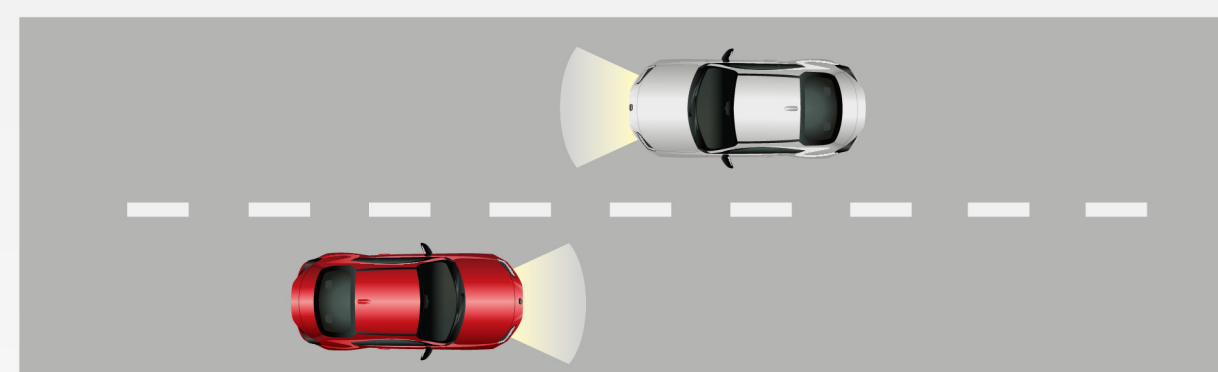
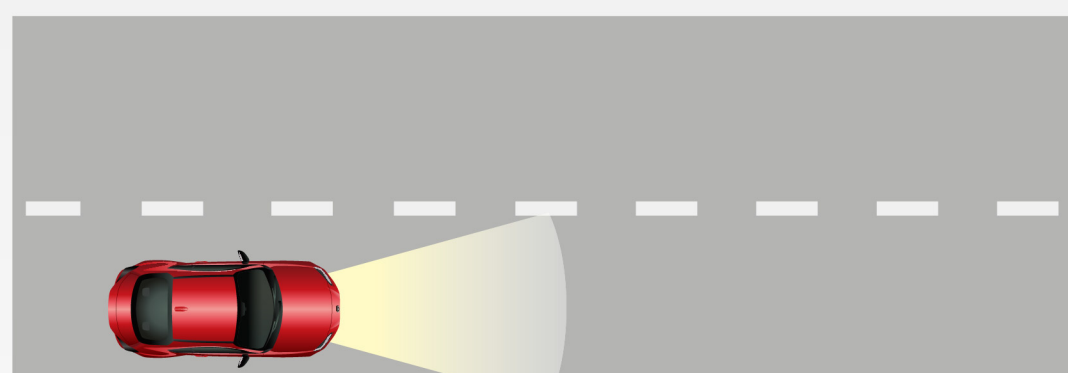
LSW 車輛搖晃警示系統

當車輛在車道中搖晃，多功能資訊幕會顯示警示訊息，並響起警示音提醒駕駛，降低長程駕駛發生意外的風險。

LVSA 前車駛離警示

当前方車輛駛離，且自車維持靜止時，多功能資訊幕會顯示警示訊息，並響起警示音提醒駕駛。

HBA 智慧型遠光燈自動切換系統



偵測對向車輛頭燈及前方車輛尾燈光源，自動關閉、開啟遠光燈，避免來車受到頭燈直射。

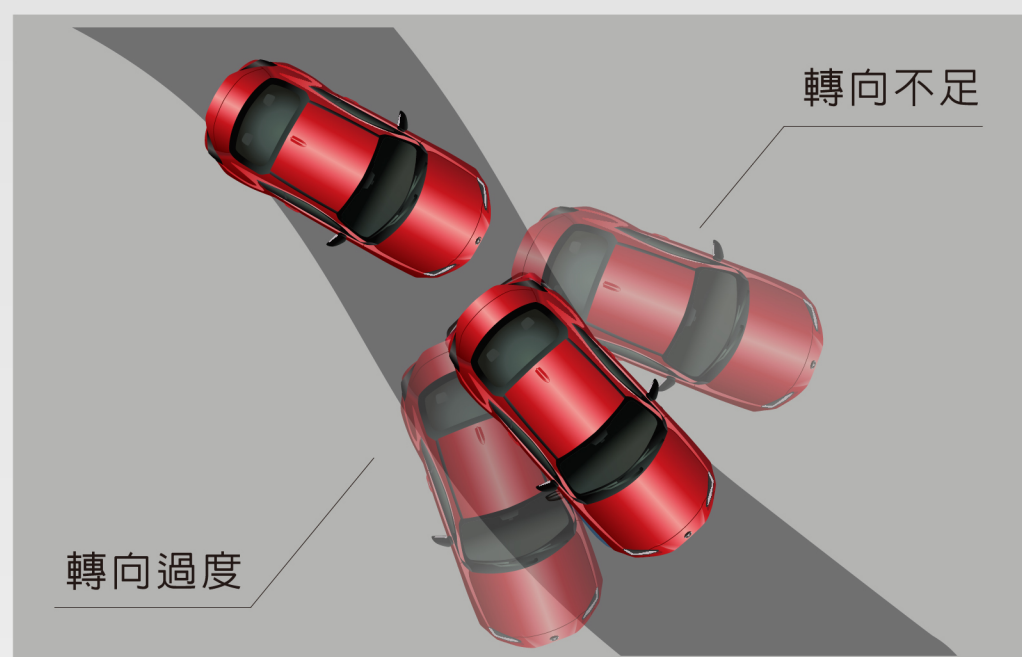
PCTM 預防碰撞油門控制系統

車輛靜止或低速行駛時，若系統判定駕駛誤踩油門且有可能碰撞前方障礙物時，將大幅限制引擎輸出，協助駕駛爭取更多煞車或反應時間，避免車輛發生碰撞。

*GR86 6AT Brembo專屬

智能防護駕駛系統

因應各種駕駛路況，啟動相對應的駕駛輔助系統，讓行車更加順暢安全

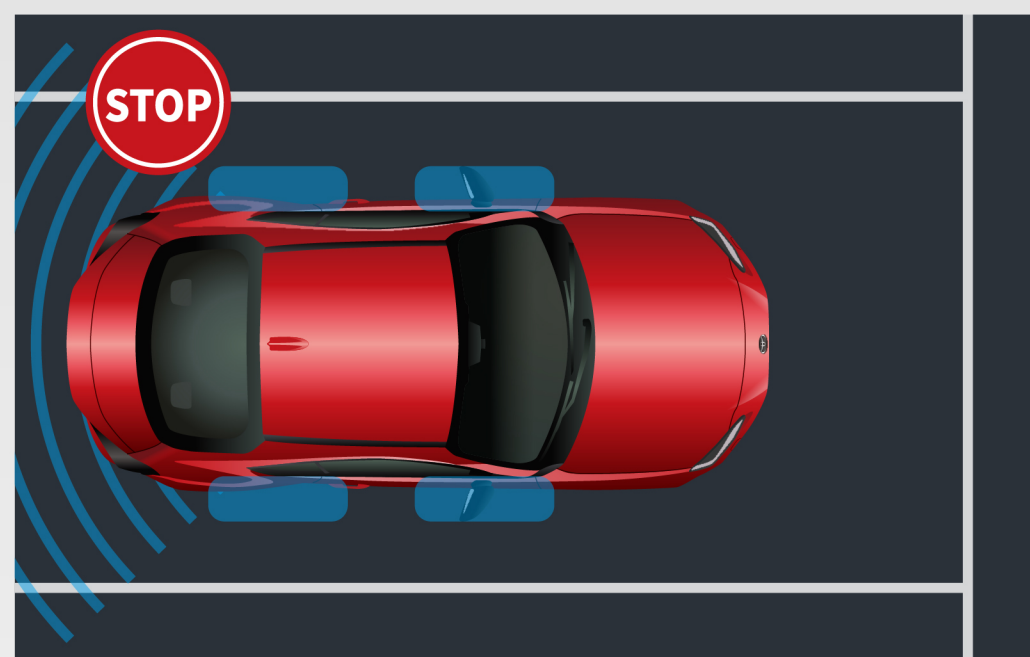


VSC 車輛穩定控制系統

當車輛偏離路面、轉向過度或不足時，VSC將調整動力輸出，再透過EPS電子式動力輔助方向盤修正方向盤角度，主動掌握行車安全。

TRC 循跡防滑控制系統


透過系統控制，有效抑制車輛於濕滑路面起步或加速時，可能發生的輪胎打滑。



PKSB 防碰撞輔助系統

在停車或低速行進的情況下，透過雷達偵測後方靜止障礙物，即時於多功能資訊幕顯示警示訊息並發出警示音。當系統判斷極有可能與後方靜止障礙物發生碰撞時，將主動降低引擎出力，並主動煞車。

*GR86 6AT Brembo專屬

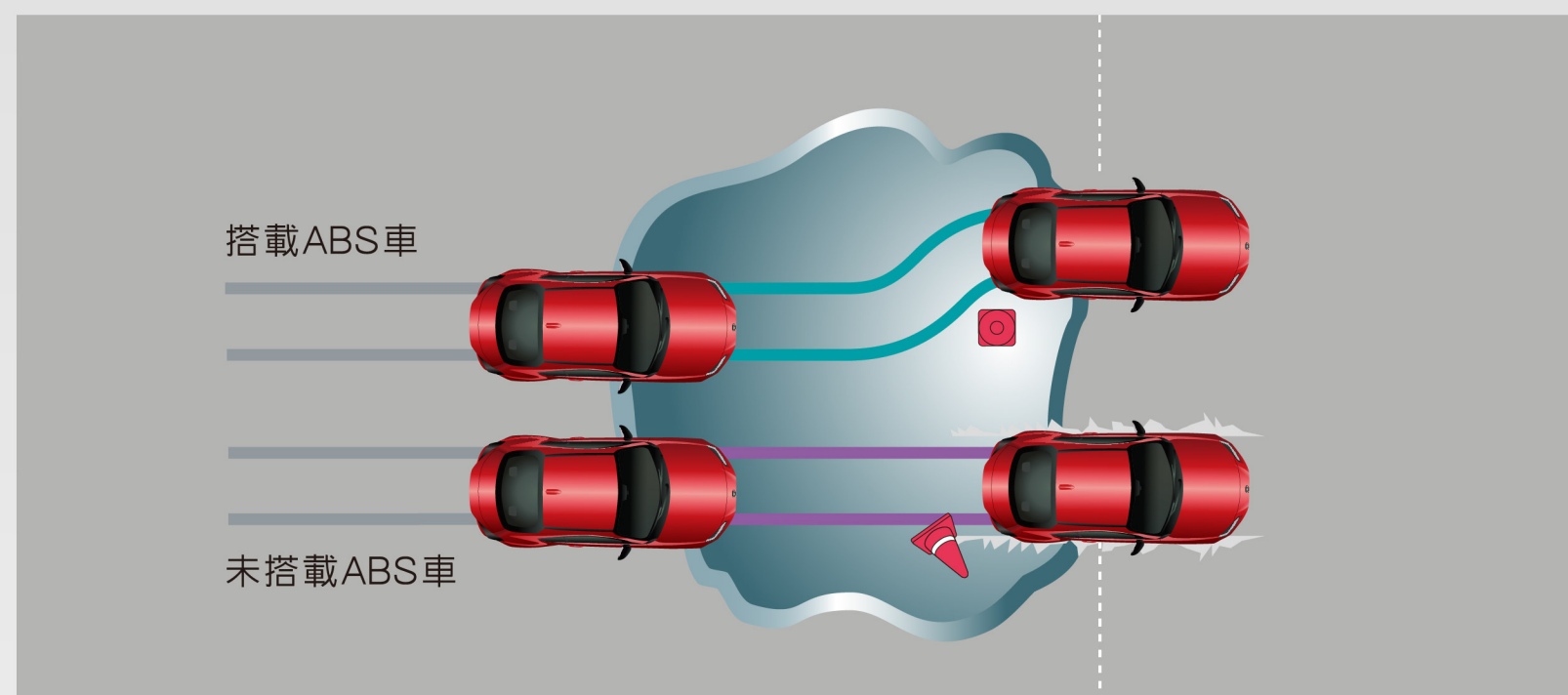


HAC 上坡起步輔助控制系統

車輛於上坡起步時，系統將驅動煞車，輔助駕駛進行操控，減低車輛發生下滑的情形。

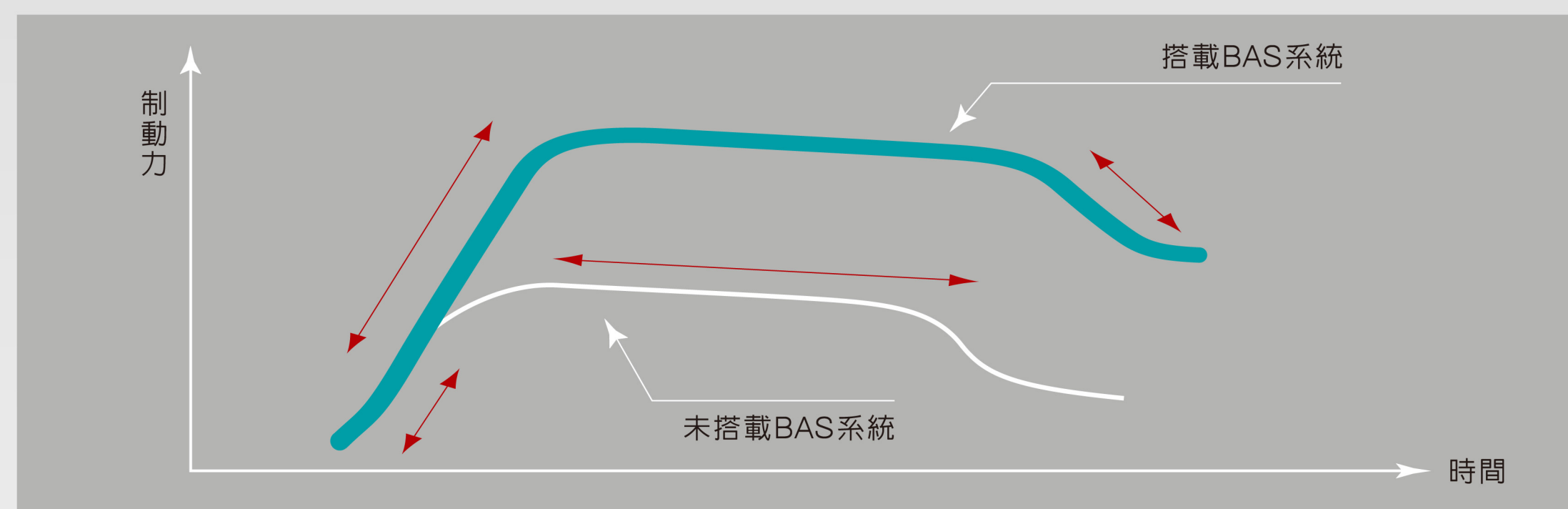
智能輔助煞車系統

綜合判斷駕駛情境，將煞車系統維持最有效率作動



ABS 防鎖定煞車系統

主動防止車輪在緊急煞車時鎖死，避免車輛失控。

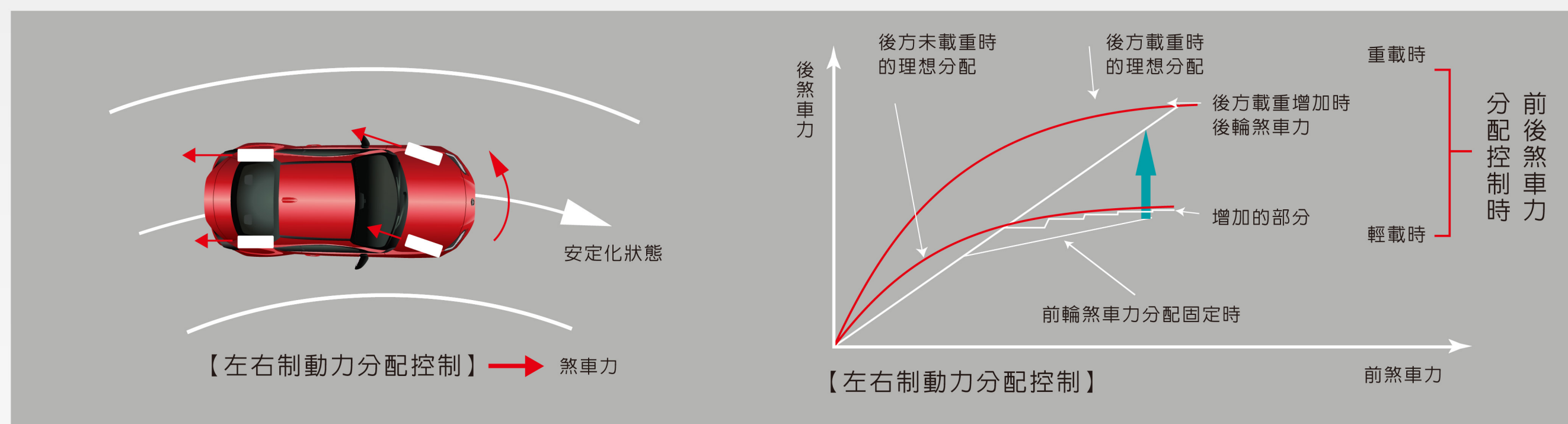


BAS 煞車輔助系統

根據踩煞車踏板力道及速度主動判斷情況緊急與否，提供最強大的制動力。

BOS 煞車優先系統

在油門作動狀況下，駕駛者踩下煞車踏板，行車電腦會啟動煞車優先系統，自動降低動力輸出，使車輛減速。



EBD 電子煞車力道分配系統

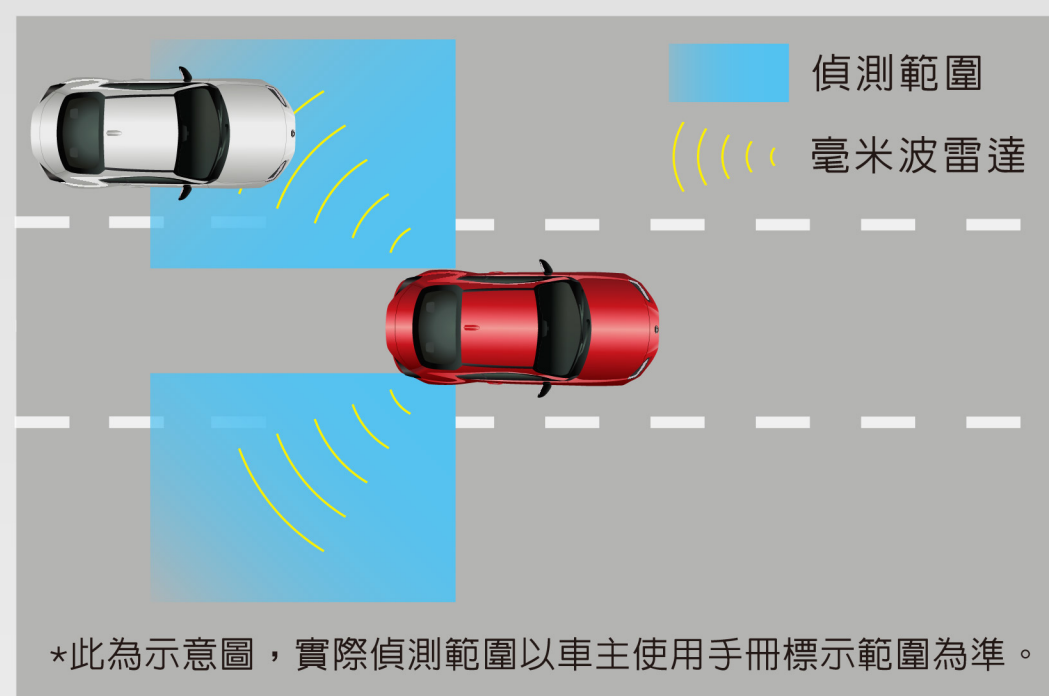
因應不同行駛狀況，將前後左右的煞車制動力作適當分配，保障車輛、駕駛與乘員的最大安全。

智能安全警示系統

透過先進科技偵測車況，提供輔助或警示，即時提醒駕駛

BSD 盲點偵測警示系統

行駛於市區或高速道路上，系統能隨時自動偵測後方盲點區域的來車，並亮起左/右側後視鏡上警示燈提醒駕駛，提升變換車道時的行車安全。



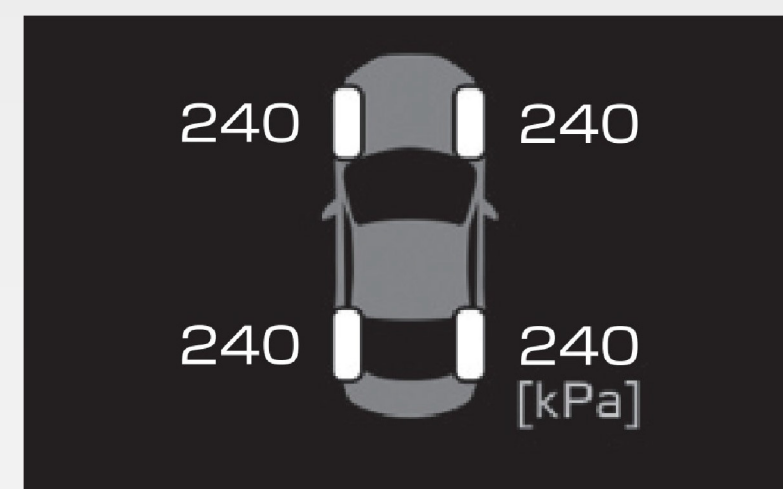
EBS 緊急煞車警示系統

電腦判斷煞車作動為緊急煞車時，便會自動啟動快速閃爍警示燈以警示後方來車，為後方車輛爭取更多反應時間。

RVC 倒車影像輔助系統

運用車尾的攝影機即時顯示車身後方的狀況，協助駕駛清楚掌握車後視野。

TPMS 胎壓偵測警示系統



以電腦精密監測輪胎壓力，當任一輪胎胎壓不足時，儀錶板將顯示胎壓警示提示駕駛，讓行車更加安全有保障。

RCTA 後方車側警示系統

透過雷達偵測車身後方死角，當駕駛倒車時，一旦有車輛接近偵測區，系統將發出警示音並亮起左/右側後視鏡上警示燈提醒駕駛，提升倒車時的安全性。

LCA 車道變換輔助系統


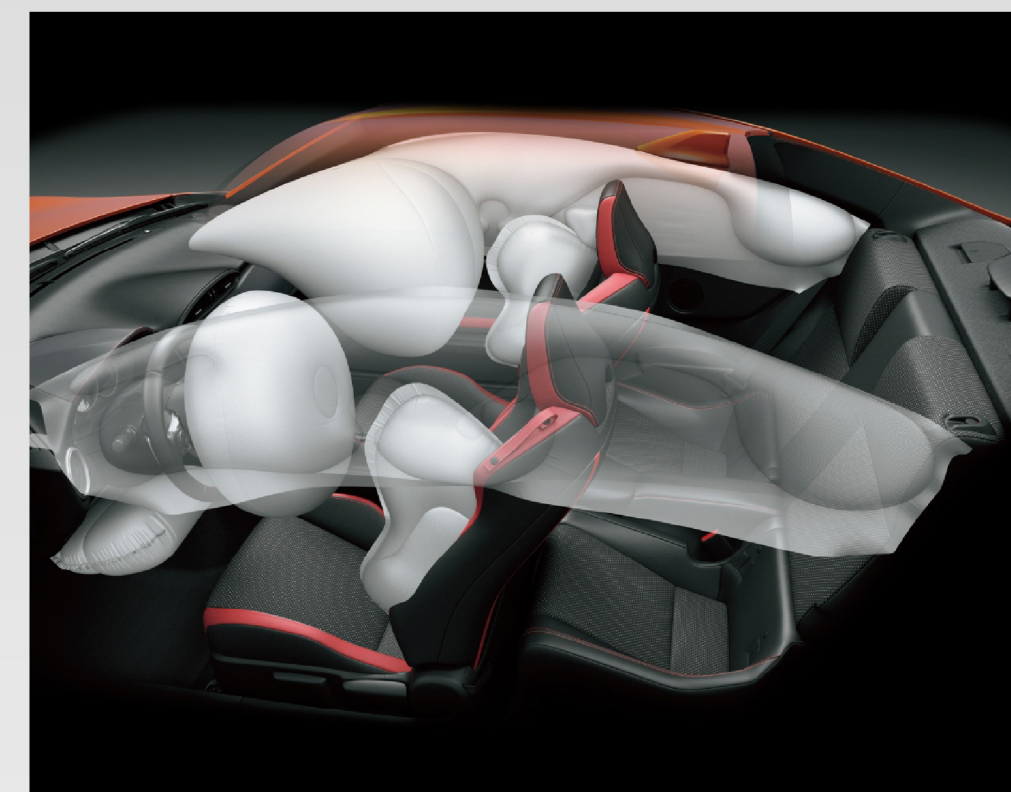
若系統偵測到鄰近車道內有高速接近中的車輛，將亮起左/右側後視鏡上警示燈提醒駕駛。

停車輔助雷達

配備後方停車雷達，當車輛接近障礙物時，透過警示音即時提醒駕駛者，避免車輛發生碰撞。

7SRS 氣囊

搭載包含雙前座SRS氣囊、雙前座椅側SRS氣囊、駕駛座膝部SRS氣囊、車側簾式氣囊。以更嚴密的安全防護機制，讓您與心愛的人一同乘坐時，可以享受安全無虞的旅程。



GOA 高剛性安全車體

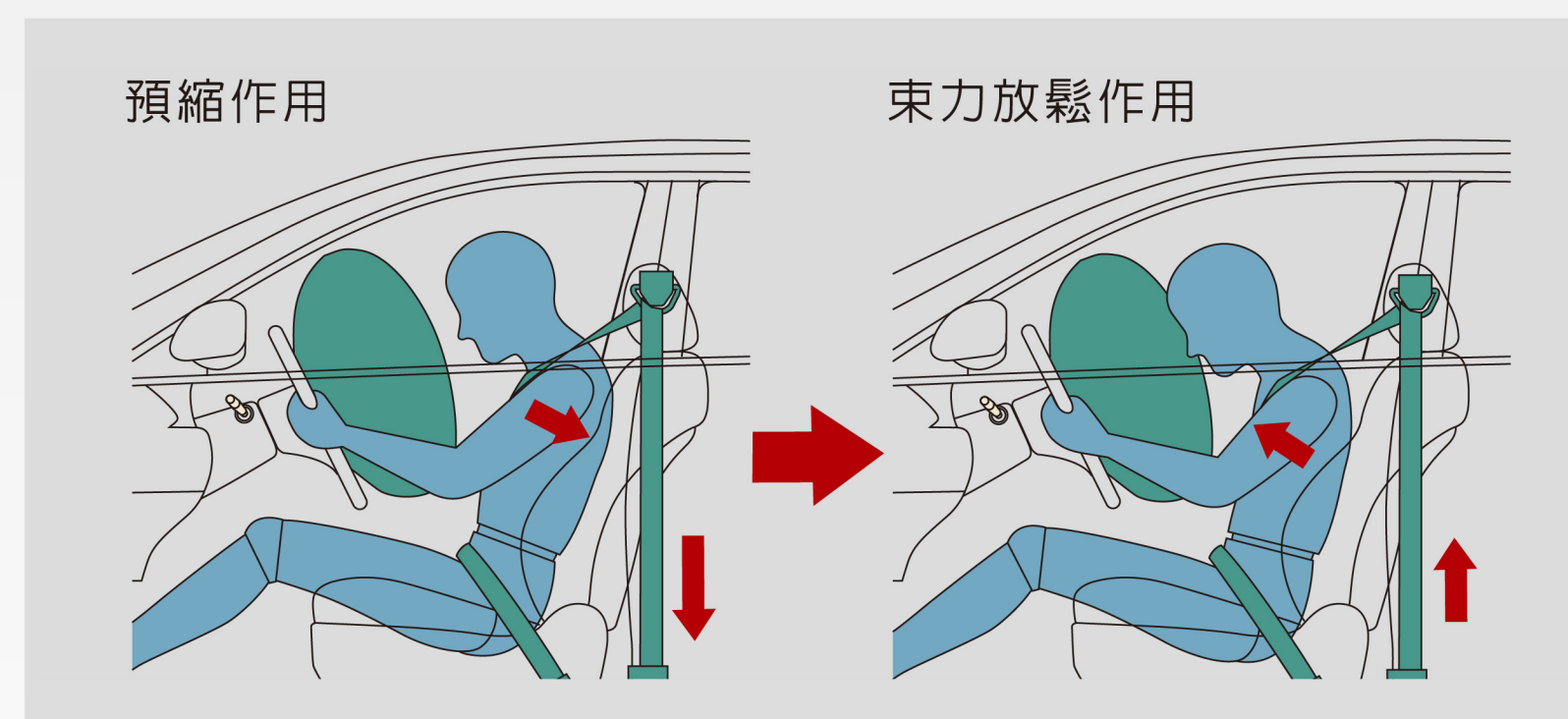
車身結構運用熱沖壓工藝，最高採用1,500MPa等級超高強度鋼材，搭配能有效吸收並分散前方撞擊能量的潰縮式前懸設計，可降低車室變形程度，保護乘客安全。

束力限制預縮式安全帶(雙前座)

當氣墊充氣時，安全帶會迅速往後預縮，將乘客固定於座位上，減輕往前位移造成的傷害。束力限制功能可在預縮後適度放鬆，減少安全帶對胸腔的壓迫。

ISO-FIX 兒童安全座椅固定裝置

後座配備 ISO-FIX 系統之卡扣，可輕鬆簡便地將兒童安全座椅正確安裝妥當，提供寶貝安心信賴的保護。



車色



皓月白 KIX



極速紅 DCK



颯風黑 D4S



傳奇綠 DMG



競馳藍 WCH



冰岩灰 P8Y

內裝色



(以GR86 6AT Brembo 車型示意)



紅色內裝



(以GR86 6MT Brembo 車型示意)



黑色內裝

彈性空間應用



(GR86 6MT Brembo)
*此為示意圖

後座倒平可放4顆輪胎

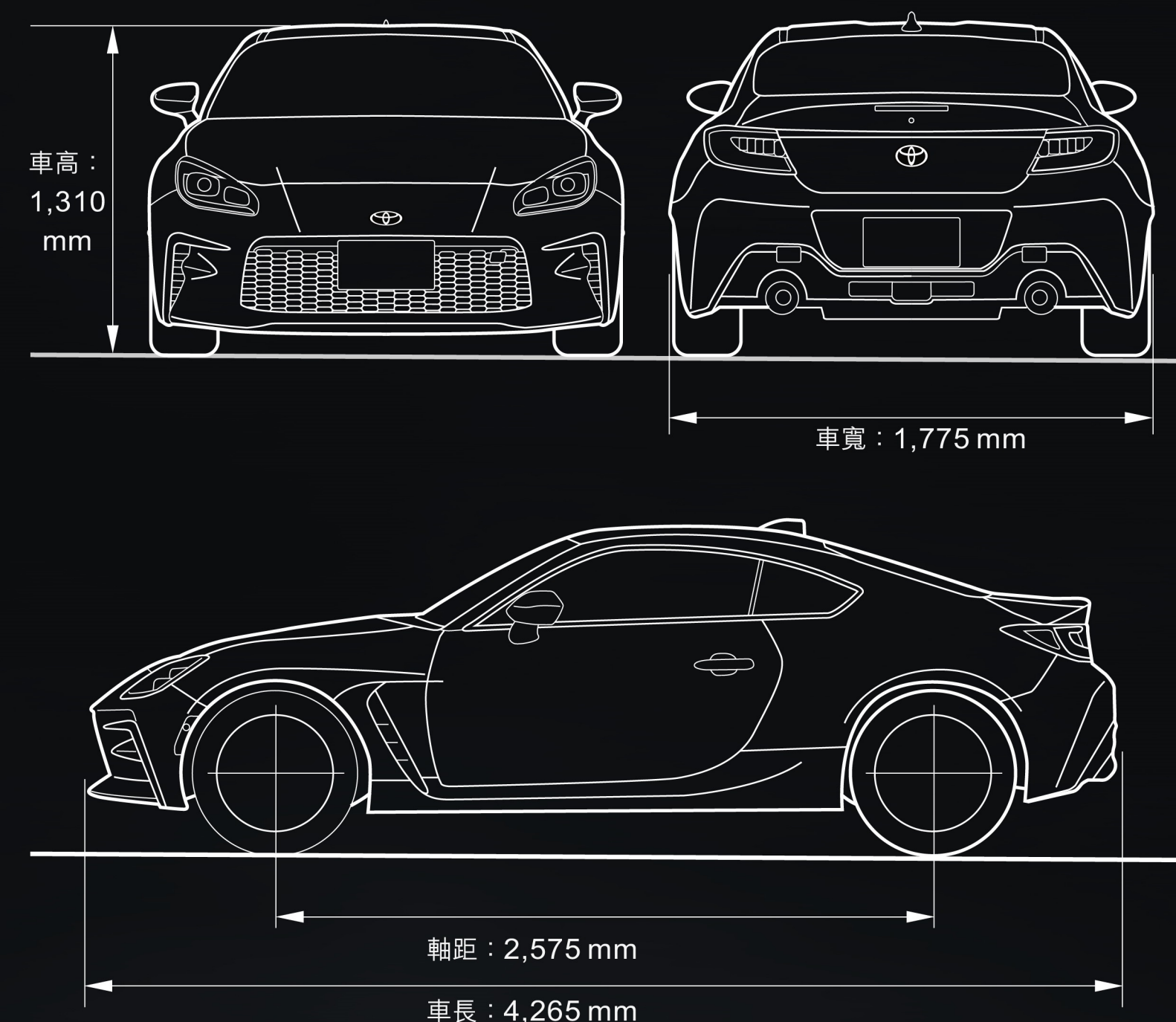
GR86 配備表

項 目		GR86 6MT Brembo	GR86 6AT Brembo
外 觀	輪圈	18吋鋁合金霧黑輪圈	
	頭燈	LED Bi-Beam (附自動水平調整)	
	頭燈清洗器	●	●
	日行燈	● (LED)	● (LED)
	後霧燈	●	●
	尾燈	● (LED)	● (LED)
	後視鏡	電動收折	
	玻璃功能	抗UV (側窗 / 後三角窗 / 後擋風玻璃)	
觀	擾流尾翼	●	●
	外觀套件	輕量化鋁合金引擎蓋 / 前車側葉子板 / 車頂鈹件 前保桿運動化空力鰭 車前 / 車側導流氣孔 GR 銘牌 (車頭 / 車尾)	
座 椅	前座椅材質 / 形式	高包覆性 Ultrasuede® 與真皮跑車座椅	
	前座椅舒適功能	加熱	
	後座椅調整	一體式椅背傾倒	
內 裝	方向盤調整	四向手動	
	方向盤型式	三幅式真皮	
	方向盤控制鍵	音響 / MID / ACC / LDW	
	方向盤換檔撥片	—	●
	排檔桿頭材質	真皮	
	儀錶板	7吋全彩數位式	
	電動窗	雙門電動窗 (附 One Touch 及防夾功能)	
空 調 與 音 響	空調系統	智慧型雙區獨立恆溫	
	前座音響主機	8吋影音主機	
	主機連結功能	USB / 藍牙 / AUX-IN	
	Apple CarPlay / Android Auto	● / ●	● / ●
	音響揚聲器數量	6具	
科 技	Smart Entry 車門啟閉系統	●	●
	Push Start 引擎啟閉系統	●	●
	定速巡航系統	●	●
	頭尾燈自動啟閉系統	●	●
	車內後視鏡	● (手動防眩)	● (手動防眩)

項 目		GR86 6MT Brembo	GR86 6AT Brembo
科 技	防盜功能	● (附晶片防盜功能)	● (附晶片防盜功能)
	駕駛模式	TRACK	TRACK / SPORT / SNOW
	SRH 主動轉向式頭燈	●	●
主 防 動 護 安 全 統	EyeSight 系統	●	●
	ACC 主動式車距維持定速系統	●	● (全速域)
	PCB 預警式防護系統	● (附行人偵測)	● (附行人偵測)
	LDW 車道偏離警示系統	●	●
	LSW 車輛搖晃警示功能	●	●
	LVSA 前車駛離警示	●	●
	PCTM 預防碰撞油門控制系統	—	●
	HBA 智慧型遠光燈自動切換系統	●	●
智 能 車 輔 助 統	ABS 防鎖定煞車系統	●	●
	BAS 煞車輔助系統	●	●
	EBD 電子煞車力道分配系統	●	●
智 駕 能 駛 防 系 護 統	BOS 煞車優先系統	●	●
	PKSB 防碰撞輔助系統	—	●
	VSC 車輛穩定控制系統	●	●
智 警 能 示 安 系 統 全 統	TRC 循跡防滑控制系統	●	●
	HAC 上坡起步輔助系統	●	●
	EBS 緊急煞車警示系統	●	●
	BSD 盲點偵測警示系統	●	●
	RCTA 後方車側警示系統	●	●
	LCA 車道變換輔助系統	●	●
	TPMS 胎壓偵測警示系統	●	●
RVC 倒車影像輔助系統	●	●	
被 動 安 全	倒車輔助雷達	2具	4具
	雙前座 SRS 氣囊	●	●
	雙前座椅側 SRS 氣囊	●	●
	車側簾式 SRS 氣囊	●	●
	駕駛座膝部 SRS 氣囊	●	●
	ISO-FIX 兒童安全座椅固定裝置	●	●
	GOA 高剛性安全車體	●	●
	束力限制預縮式安全帶	雙前座	
全車三點式 ELR 安全帶	●	●	

GR86 規格表

項目		GR86 6MT Brembo	GR86 6AT Brembo	
尺寸	全長	mm	4,265	
	全寬	mm	1,775	
	全高	mm	1,310	
	軸距	mm	2,575	
	車重	空重 ; kg	1,275	1,296
	最小迴轉半徑	m	5.4	
引擎	型式	FA24 水平對臥四汽缸 DOHC 16 汽門 D-4S 燃油多重噴射系統 (含缸內直噴與進氣歧管噴射)		
	排氣量	c.c.	2,387	
	壓縮比		12.5 : 1	
	最大馬力	ps / rpm	234 / 7,000	
	最大扭力	kg-m / rpm	25.5 / 3,700	
	油箱容量	ℓ	50	
系統結構	轉向系統	EPS 電動輔助		
	傳動系統	後輪驅動 附 Torsen® LSD 後軸限滑差速器		
	變速系統	六速手排	六速手自排	
	前懸吊系統	獨立麥花臣式 附防傾平衡桿及 Sachs 高性能避震器		
	後懸吊系統	獨立雙 A 臂式 附防傾平衡桿及 Sachs 高性能避震器		
	煞車系統	Brembo® 四輪碟煞 附智能輔助煞車系統 (ABS+EBD+BAS+BOS)		
油耗值	輪胎尺寸	215 / 40 R18		
	測試值 (平均油耗)*1	km/ℓ	13.0	12.9
	年耗油量*2	ℓ	1,154	1,163
	能源效率等級*3		4	



◎ 表列數值為標準值未含容許公差。

◎ 原裝進口主要指車輛的構成部份，不含其他台灣地區售後加裝之零配件 (例：影音主機、倒車雷達等)。

◎ 本公司保留規格配備變更或停用之權利，圖中規格如與實車不符，以實車為準。

◎ 各項安全配備作動有條件限制，相關限制請洽全國經銷商，以了解車主使用手冊內相關說明。

*1：油耗公告資料係依據歐盟1999/100/EC指令及其後續修正指令之標準測試程序測得。

本標示之測試值係在實驗室內，依規定的行車型態於車體動力計上測得。實際道路行駛時，因受天候、路況、載重、使用空調系統、駕駛習慣及車輛維護保養等因素影響，其實際值可能與測試值有所差異。詳情請參閱經濟部能源署網站。

*2：年耗油量以年平均行駛15,000公里除以油耗測試值計算。

*3：排氣量等級超過1,800 c.c.至2,400 c.c.。



TOYOTA
EXPERIENCE

歡迎預約試乘



啟動中古車質的時代

高價收購
您的愛車

有TOYOTA作保證 交易過程0風險

TOYOTA

4年或
12萬公里
保固

(先到者為準)

和泰聯名卡



購車享0.6%
和泰Points回饋

謹慎理財 信用至上 活動期間及詳情請參中國信託和泰聯名卡官網。